

基準日:2020年6月30日

基準価額の推移



※基準価額は信託報酬控除後です。信託報酬については、後記の「ファンドの費用」をご覧ください。
※上記は過去の実績であり、将来を示唆または保証するものではありません。

騰落率

| ファンド | 1ヵ月 | 3ヵ月 | 6ヵ月 | 1年 | 3年 | 設定来 |
|------|-------|--------|---------|---------|--------|---------|
| ファンド | 3.95% | 12.03% | -16.40% | -16.30% | -9.37% | -26.81% |

※騰落率は、税引前分配金を分配時に再投資したものと計算しています。
ファンドの騰落率であり、実際の投資家利回りとは異なります。
※上記は過去の実績であり、将来を示唆または保証するものではありません。

ファンド概況

| | | | | | | | |
|-------------------------|--|------------|-------------------|-------------------------|--------|------------------------|-------|
| 基準価額 | 7,319円 | 設定日 | 2008年6月19日 | | | | |
| 純資産総額 | 16.6億円 | 決算日 | 原則として、 毎年6月10日 | | | | |
| 組入比率 | <table border="1"> <tbody> <tr> <td>Amundi Funds エクイティ MENA</td> <td>96.83%</td> </tr> <tr> <td>Amundi Funds キャッシュ・USD</td> <td>1.91%</td> </tr> </tbody> </table> | | | Amundi Funds エクイティ MENA | 96.83% | Amundi Funds キャッシュ・USD | 1.91% |
| Amundi Funds エクイティ MENA | 96.83% | | | | | | |
| Amundi Funds キャッシュ・USD | 1.91% | | | | | | |

※組入比率は、純資産総額に対する評価額比です。

分配金実績(1万口当たり、税引前)

| 決算日 | 分配金 | 決算日 | 分配金 |
|------------|-----|--------------|-----------|
| 2015年6月10日 | 0円 | 2018年6月11日 | 0円 |
| 2016年6月10日 | 0円 | 2019年6月10日 | 0円 |
| 2017年6月12日 | 0円 | 2020年6月10日 | 0円 |
| | | 設定来累計 | 0円 |

※直近6期分の分配金実績です。

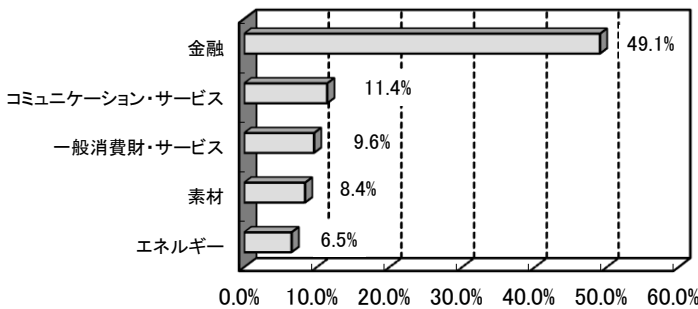
※分配金は過去の実績であり、将来を示唆または保証するものではありません。

※運用状況によっては、分配金額が変わる場合、または分配金が支払われない場合があります。

Amundi Funds エクイティ MENAの状況

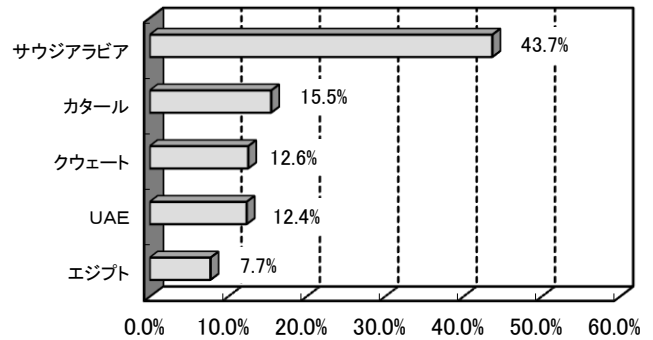
組入上位5業種

※比率は、Amundi Funds エクイティ MENAの組入有価証券評価額に対する評価金額の割合です。
業種はGICS(世界産業分類基準)に基づき分類しております。



組入上位5カ国

※比率は、Amundi Funds エクイティ MENAの組入有価証券評価額に対する評価金額の割合です。UAE (アラブ首長国連邦)は、アラブ、ドバイなどの首長国から構成される連邦国家です。



組入上位5銘柄

※比率は、Amundi Funds エクイティ MENAの純資産総額に対する評価金額の割合です。

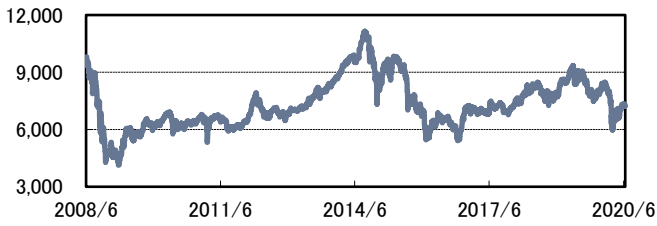
組入銘柄数: 69 銘柄

| 銘柄名 | 国名 | 業種 | 組入比率(%) | 概要 |
|--------------------|---------|----------------|---------|---|
| アル・ラジ銀行 | サウジアラビア | 金融 | 9.33% | サウジアラビア最大手の銀行。個人・法人向けバンキング・サービスを提供。 |
| カタール・ナショナル・バンク | カタール | 金融 | 7.09% | 預金業務、法人・個人向け銀行サービス。クレジットカードのスポンサー業務も手掛ける。 |
| ナショナル・バンク・オブ・クウェート | クウェート | 金融 | 5.50% | アラブ域内では最初の国立銀行。クウェートやアラブ地域で商業銀行業務を営む。 |
| サウジ・ベーシック・インダストリーズ | サウジアラビア | 素材 | 5.25% | サウジアラビア最大の石油化学会社。プラスチックや肥料の他、スチール製品等の製造も手掛ける。 |
| サウジ・テレコム | サウジアラビア | コミュニケーション・サービス | 4.51% | サウジアラビアの大手携帯通信事業会社。中東・北アフリカ地域で固定電話、インターネット通信、携帯電話サービスなどを提供する。 |

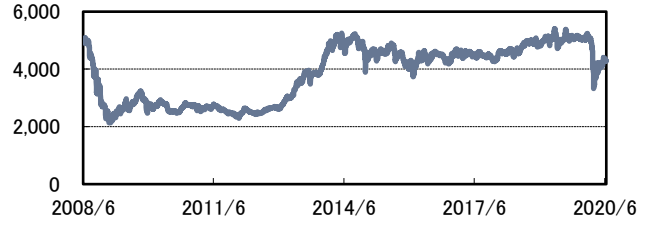
基準日:2020年6月30日

市場動向(アムンディ・中東株式ファンド設定来、現地月末)

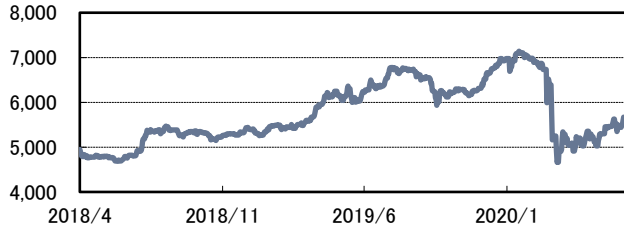
サウジアラビア タダウル全株指数



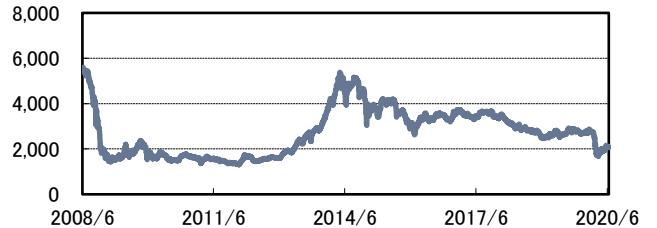
UAE アブダビ ADXジェネラル指数



Boursaクウェートプレミア市場指数

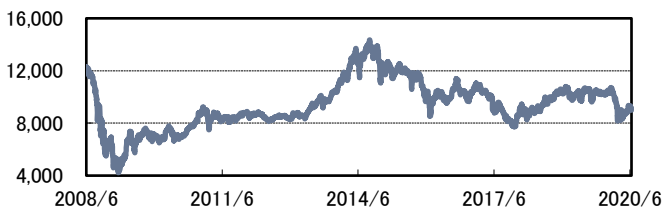


UAE ドバイ金融市場総合指数

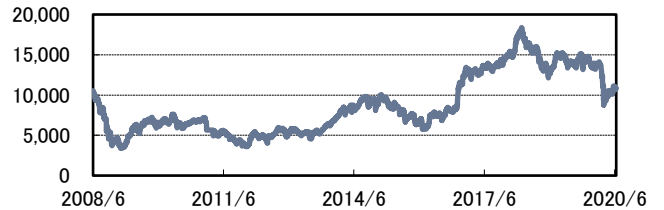


(注) 指数提供元が従来のクウェート証券取引所指数を2018年3月末をもって廃止した為、2018年4月より新しく公表されたBoursaクウェートプレミア市場指数を掲載しております。

カタール QE指数



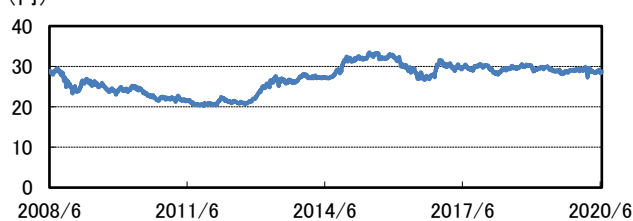
エジプトEGX30指数



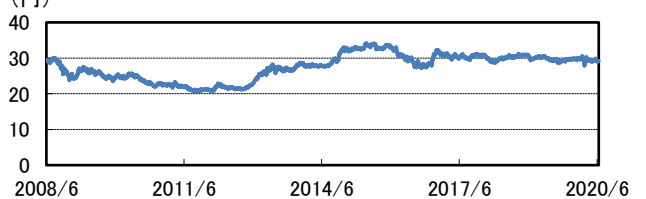
※Bloombergを基に、作成日時時点で取得可能なデータより作成

為替動向(アムンディ・中東株式ファンド設定来)

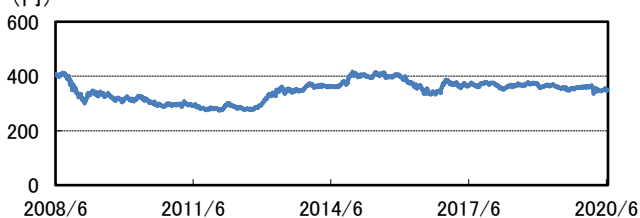
サウジアラビア・リヤル/円レート



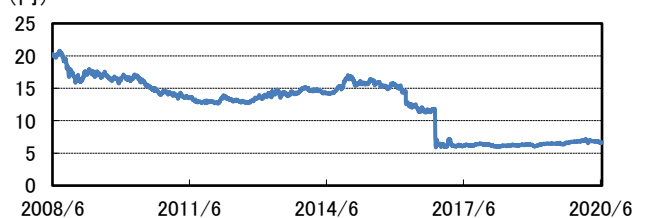
UAE・ディルハム/円レート



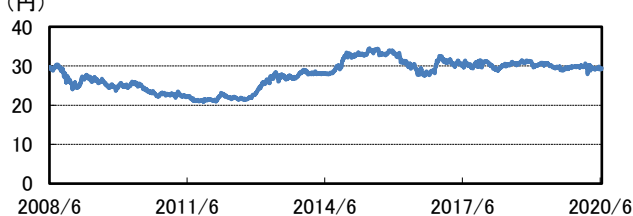
クウェート・ディナール/円レート



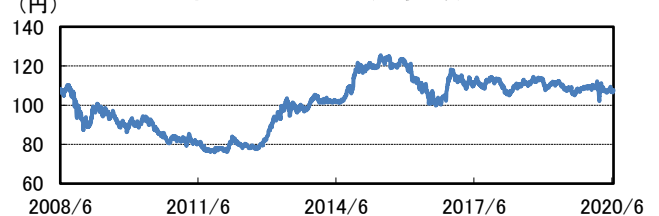
エジプト・ポンド/円レート



カタール・リヤル/円レート



米ドル/円レート(ご参考)



※為替レートは、対顧客電信相場仲値です。

基準日:2020年6月30日

Amundi Funds エクイティ MENAのファンド・マネージャーコメント

【市場概況】

6月のMENA(中東・北アフリカ)株式市場は、ロックダウン(都市封鎖)緩和後の経済再開、予想を上回る米国経済指標、主要中央銀行の流動性供給の継続等に支えられ上昇しました。主要MENA諸国ではレバノン、クウェート、モロッコが堅調でした。

【運用結果・投資行動】

当月の当ファンドの基準価額は上昇しました。国別ではクウェートのオーバーウェイトがプラス寄与しました。セクター別ではサウジアラビアの一般消費財・サービスのオーバーウェイトがプラス寄与となりました。銘柄選定では、エジプトの電子決済サービス企業と、サウジアラビアのセメント企業がプラス寄与となりました。当月は、情報技術とコミュニケーション・サービスセクターのウェイトの引き上げを行いました。

【今後の見通し・投資方針】

当ファンドが予想したように、原油価格は過剰供給と需要の減少が引き続き当面の市場環境を主導する中で、緩やかながらも徐々に適正水準に回復しています。バリュエーション面では、MENA株式の株価収益率はMSCI 新興国株指数の水準を上回ってきましたが、配当利回りは引き続き魅力的です。そのため、当ファンドは、MENA地域株式に対して前向きな見通しを持っています。ただし、原油価格の動向、地政学的な緊張、FRB(米連邦準備理事会)の政策についても、引き続き注視していきます。

※上記コメント内のパフォーマンスは、Amundi Funds エクイティ MENAの数値です。

P.4の「当資料のお取扱いについてのご注意」を必ずご確認ください。

3/5

ファンドの目的

ファンドは、投資信託財産の中長期的な成長を図ることを目標として運用を行います。

ファンドの特色

①投資信託証券への投資を通じて^{※1}、中東および北アフリカ地域であって、主として中東地域を中心に形成される経済圏の企業^{※2}の株式等に実質的に投資します。なお、ベンチマークはありません。

※1 主としてルクセンブルク籍の外国投資法人「Amundi Funds エクイティ MENA」と「Amundi Funds キャッシュ・USD」の外国投資証券に投資します。中東および北アフリカ地域の株式等への実質的な投資は「Amundi Funds エクイティ MENA」を通じて行います。

※2 サウジアラビア、アラブ首長国連邦(UAE)、クウェート、オマーン、カタール、バーレーン、エジプト、モロッコ、チュニジア、レバノン、ヨルダン等の企業または同地域において主な事業を展開する企業の株式等(これに準じるワラントや債券等を含みます)を実質的な主要投資対象とします。実質的な投資対象国はこれらに限定するものではなく変更または増減する場合があります。

②「Amundi Funds エクイティ MENA」の運用は、中東および北アフリカ地域の国の株式運用に精通したアムンディ・アセットマネジメント[※]が行います。

※ アムンディ・アセットマネジメントは、トップダウンとボトムアップを組み合わせた運用プロセスで運用を行います。「Amundi Funds キャッシュ・USD」の運用についても、アムンディ・アセットマネジメントが行います。

③原則として、実質的に組入れる外貨建資産の為替ヘッジは行いません。

◆中東地域の主要国の多くは、本国通貨を米ドルに連動させる「米ドルペッグ制」の通貨政策をとっており、現地通貨は米ドルの変動に連動しているため、円で投資されるお客様の為替変動リスクは米ドルの円に対する変動とほぼ同じになります。将来的に米ドルペッグ制を廃止する国が出てくる可能性もあります。廃止した場合には、米ドルとの連動性は低くなりますので、為替変動リスクは現地通貨と円の変動が重要となります。

◆資金動向および市況動向等によっては、上記のような運用ができない場合があります。◆

収益分配金に関する留意事項

- 分配金は、預貯金の利息とは異なり、投資信託の純資産から支払われますので、分配金が支払われると、その金額相当分、基準価額は下がります。
- 分配金は、計算期間中に発生した収益(経費控除後の配当等収益および評価益を含む売買益)を超えて支払われる場合があります。その場合、当期決算日の基準価額は前期決算日と比べて下落することになります。
- また、分配金の水準は、必ずしも計算期間におけるファンドの収益率を示すものではありません。
- 投資者のファンドの購入価額によっては、分配金の一部または全部が、実質的には元本の一部払戻しに相当する場合があります。ファンド購入後の運用状況により、分配金額より基準価額の値上がりがかさった場合も同様です。

投資リスク

ファンドは、投資信託証券への投資を通じて、主として外国株式など値動きのある有価証券(外貨建資産には為替変動リスクがあります。)に実質的に投資しますので、基準価額は変動します。したがって、**投資元本が保証されているものではありません。**ファンドの基準価額の下落により、**損失を被り投資元本を割込むことがあります。**ファンドの運用による損益は、すべて投資者に帰属します。なお、投資信託は預貯金とは異なります。基準価額の主な変動要因としては、価格変動リスク、信用リスク、流動性リスク、カントリーリスク、為替変動リスク等が挙げられます。なお、基準価額の変動要因(投資リスク)は、これらに限定されるものではありません。また、その他の留意点として、収益分配金に関する留意事項、ファンドの繰上償還等があります。詳しくは、投資信託説明書(交付目論見書)の「投資リスク」をご覧ください。

＜お申込みの際には、必ず投資信託説明書(交付目論見書)等をご覧ください。＞

当資料のお取扱いについてのご注意

■当資料は、法定目論見書の補足資料としてアムンディ・ジャパン株式会社が作成した販売用資料であり、法令等に基づく開示資料ではありません。■当ファンドの購入のお申込みにあたっては、販売会社より投資信託説明書(交付目論見書)をあらかじめまたは同時にお渡しいたしますので、お受取りの上、内容は投資信託説明書(交付目論見書)で必ずご確認ください。なお、投資に関する最終決定は、ご自身でご判断ください。■当資料は、弊社が信頼する情報に基づき作成しておりますが、情報の正確性について弊社が保証するものではありません。また、記載されている内容は、予告なしに変更される場合があります。■当資料に記載されている事項につきましては、作成時点または過去の実績を示したものであり、将来の成果を保証するものではありません。また、運用成果は実際の投資家利回りとは異なります。■投資信託は、元本および分配金が保証されている商品ではありません。■投資信託は値動きのある証券等に投資します。組入れた証券等の値下がり、それらの発行者の信用状況の悪化等の影響による基準価額の下落により損失を被ることがあります。したがって、これら運用により投資信託に生じた利益および損失は、すべて投資者の皆様に帰属いたします。■投資信託は預金、保険契約とは異なり、預金保険機構・保険契約者保護機構の保護の対象ではありません。また、登録金融機関を通じてご購入いただいた投資信託は、投資者保護基金の保護の対象とはなりません。■投資信託のお申込みに関しては、クーリングオフの適用はありません。

投資信託説明書(交付目論見書)のご請求・お申込みは

設定・運用は

野村證券



商号等:野村證券株式会社
金融商品取引業者 関東財務局長(金商)第142号
加入協会:日本証券業協会 一般社団法人日本投資顧問業協会
一般社団法人金融先物取引業協会
一般社団法人第二種金融商品取引業協会

商号等:アムンディ・ジャパン株式会社(金融商品取引業者)
登録番号 関東財務局長(金商)第350号
加入協会:一般社団法人投資信託協会
一般社団法人日本投資顧問業協会
日本証券業協会
一般社団法人第二種金融商品取引業協会

お申込みメモ

| | |
|--------------------|--|
| 購入単位 | 各申込コースの購入単位は以下の通りです。 一般コース：1万口以上1口単位または1万円以上1円単位 自動けいぞく投資コース：1万口以上1口単位または1万円以上1円単位 詳しくは販売会社にお問合せください。(購入後のコース変更はできません。) |
| 購入価額 | 購入申込受付日の翌営業日の基準価額とします。 |
| 購入代金 | 原則として、購入申込受付日から起算して6営業日目までにお申込みの販売会社にお支払いください。 |
| 換金単位 | 各申込コースの換金単位は以下の通りです。 一般コース：1口単位または1円単位 自動けいぞく投資コース：1口単位または1円単位 |
| 換金価額 | 換金申込受付日の翌営業日の基準価額から信託財産留保額を控除した価額とします。 |
| 換金代金 | 原則として、換金申込受付日から起算して6営業日目以降にお支払いします。 |
| 購入・換金申込受付不可日 | ルクセンブルクの銀行休業日の場合は受け付けません。ファンドの実質的な主要投資先である中東・北アフリカ地域では、イスラム教の重要な祭日であるラマダン明け祭および犠牲祭等の期間に金融商品市場の休場日が集中する場合があります。その場合、委託会社の判断により、ファンドの購入・換金の申込受付を中止することがあります。 |
| 申込締切時間 | 原則として毎営業日の午後3時 [*] までに購入・換金のお申込みができます。 |
| 換金制限 | 換金の申込総額が多額な場合、投資信託財産の効率的な運用が妨げられると委託会社が合理的に判断する場合、諸事情により金融商品市場等が閉鎖された場合等一定の場合に換金の制限がかかる場合があります。 |
| 購入・換金申込受付の中止および取消し | 委託会社は、金融商品市場における取引の停止、決済機能の停止、その他やむを得ない事情があるときは、購入・換金の申込受付を中止すること、および既に受付けた購入・換金の申込受付を取消すことができます。 |
| 信託期間 | 2008年6月19日(設定日)から2023年6月12日までとします。 |
| 決算日 | 年1回決算、原則毎年6月10日です。休業日の場合は翌営業日とします。 |
| 収益分配 | 年1回。毎決算時に収益分配方針に基づいて分配を行います。「自動けいぞく投資コース」は税引後無手数料で再投資されます。 |
| 課税関係 | 課税上は、株式投資信託として取扱われます。公募株式投資信託は税法上、少額投資非課税制度の適用対象です。配当控除および益金不算入制度は適用されません。 |

※上記所定の時間までにお申込みが行われ、かつ、それにかかる販売会社所定の事務手続きが完了したものを当日の受付分とさせていただきます。これを過ぎてからのお申込みは、翌営業日の取扱いとなります。

ファンドの費用

投資者が直接的に負担する費用

| | |
|---------|---|
| 購入時手数料 | 購入申込受付日の翌営業日の基準価額に、販売会社が独自に定める料率を乗じて得た金額とします。有価証券届出書作成日現在の料率上限は、 3.3% (税抜3.0%) です。詳しくは販売会社にお問合せください。 |
| 信託財産留保額 | 換金申込受付日の翌営業日の基準価額に 0.3% を乗じて得た金額とします。 |

投資者が投資信託財産で間接的に負担する費用

| | |
|---------------|--|
| 運用管理費用 (信託報酬) | 信託報酬の総額は、投資信託財産の純資産総額に対し 年率0.9735% (税抜0.885%) を乗じて得た金額とし、ファンドの計算期間を通じて毎日、費用計上され、ファンドの基準価額に反映されます。 実質的な負担上限は 年率1.9735% (税込)[*] となります。実際の信託報酬額の合計額は投資信託証券の組入状況、運用状況によって変動します。 この他に、「Amundi Funds エクイティ MENA」においては成功報酬がかかりますが、運用状況によって変動するためその合計額は記載しておりません。「Amundi Funds エクイティ MENA」の基準価額(成功報酬控除前)が、計算期間(7月1日から翌年6月30日まで)において期首の基準価額から参照指数(S&P Pan Arab Large Mid Cap)のパフォーマンスを上回った場合、超過分に対して20%の成功報酬がかかります。成功報酬は、日々計上され(参照指数のパフォーマンスを下回った場合は戻し入れされます)、計算期間終了後に投資信託証券から控除されます。 ※ファンドの信託報酬率0.9735%(年率・税込)に組入投資信託証券のうち信託報酬が最大のもの(「Amundi Funds エクイティ MENA」年率1.0%)を加算しております。 毎計算期間の最初の6ヵ月終了日および毎計算期間末または信託終了のときに、投資信託財産中から支弁します。上記の運用管理費用(信託報酬)は有価証券届出書作成日現在のものです。 |
| その他の費用・手数料 | その他の費用・手数料として下記の費用等が投資者の負担となり、ファンドから支払われます。 ・有価証券売買時の売買委託手数料および組入資産の保管費用などの諸費用 ・信託事務の処理等に要する諸費用(監査費用、目論見書・運用報告書等の印刷費用、有価証券届出書関連費用等を含みます。) ・投資信託財産に関する租税等 投資信託証券においてはそれぞれルクセンブルクの年次税(年率0.01%)などの諸費用がかかります。 |

※ その他の費用・手数料の合計額は、運用状況等により変動するものであり、事前に料率、上限額等を表示することはできません。

◆ ファンドの費用の合計額については保有期間等に応じて異なりますので、表示することはできません。

| | |
|---------------|---|
| 委託会社、その他の関係法人 | 委託会社：アムンディ・ジャパン株式会社 受託会社：株式会社りそな銀行 販売会社：野村證券株式会社 |
| ファンドに関する照会先 | アムンディ・ジャパン株式会社 お客様サポートライン 0120-202-900(フリーダイヤル) 受付は委託会社の営業日の午前9時から午後5時まで ホームページアドレス： https://www.amundi.co.jp/ |