

月次レポート

2018年8月31日



主に割安と判断される世界の株式等に実質的に投資し、米ドルベースで相場環境にかかわらず  
プラスのリターンを追求することで、投資信託財産の中長期的な成長を目指します。

**割安度分析**

企業の本源的価値を算出しその  
価値に比べて株価が十分に割安  
になっている銘柄にのみ投資。

**「金※」による  
リスク・コントロール**

金融市場の混乱等不測の事態に  
対するヘッジ手段として投資。

**備えの  
キャッシュ比率**

突然訪れる好機を逃さないための  
現金活用。

※ ワールド・バリュー・アロケーションの主要投資対象ファンド「ファースト・イーグル・アムンディ・インターナショナル・ファンド（以下、ファースト・イーグルAIF）」では、  
金関連株式等に投資します。（金現物は含まれません。）

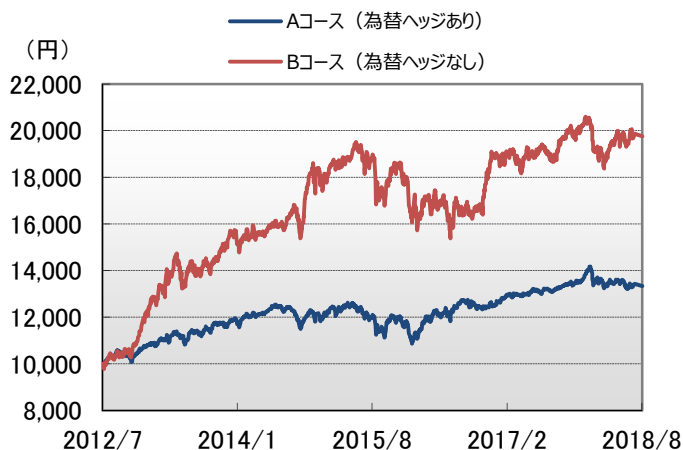
資金動向および市況動向等によっては、上記のような運用ができない場合があります。

**お客様の投資スタイルに合わせて選べる2つのコース**

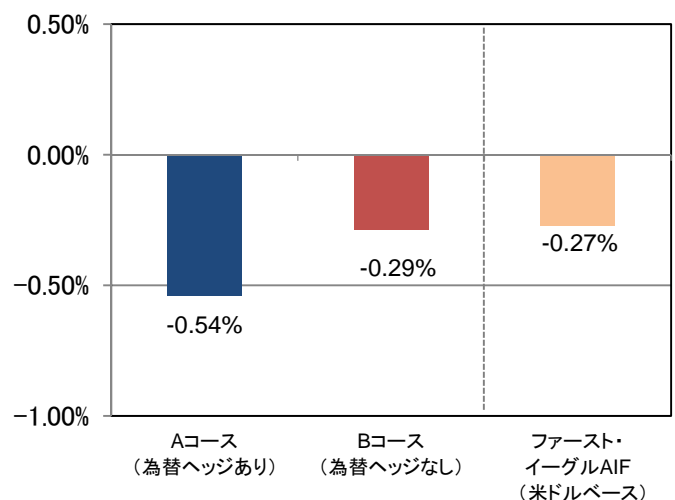
為替ヘッジを行うAコース、為替ヘッジを行わないBコースがあります。

**基準価額（税引前分配金再投資）の推移**

（期間：設定日（2012年7月20日）から上記基準日まで、日次）



**各コースの当月の月間騰落率**



- ・基準価額（税引前分配金再投資）と騰落率は、税引前分配金を分配時に再投資したものと計算しています。
- ・基準価額は信託報酬控除後です。
- ・騰落率はファンドの騰落率であり、実際の投資家利回りと異なります。ファースト・イーグルAIFの騰落率の基準日は、ワールド・バリュー・アロケーションの基準日の1営業日前です。

2018年8月31日 現在

**Aコース(為替ヘッジあり)**

**基準価額の推移**



※基準価額(税引前分配金再投資)は、税引前分配金を分配時に再投資したものと計算しています。基準価額は信託報酬控除後です。信託報酬については、後記の「ファンドの費用」をご覧ください。  
・上記は過去の実績であり、将来を示唆または保証するものではありません。

**騰落率**

	1か月	3か月	6か月	1年	3年	設定来
ファンド	-0.54%	-1.13%	-2.19%	1.47%	14.32%	33.34%

・騰落率は、税引前分配金を分配時に再投資したものと計算しています。ファンドの騰落率であり、実際の投資家利回りとは異なります。  
・上記は過去の実績であり、将来を示唆または保証するものではありません。

**ファンドの概況**

基準価額(円)	12,660
純資産総額(億円)	144.77
設定日	2012年7月20日
決算日	原則、6月、12月の各5日 (休日の場合は翌営業日)

内訳	比率
ファースト・イーグル・アムンディ・インターナショナル・ファンド	98.86%
CAマネーパールファンド(適格機関投資家専用)	0.07%

**分配実績(1万口当たり、税引前) 直近3年分**

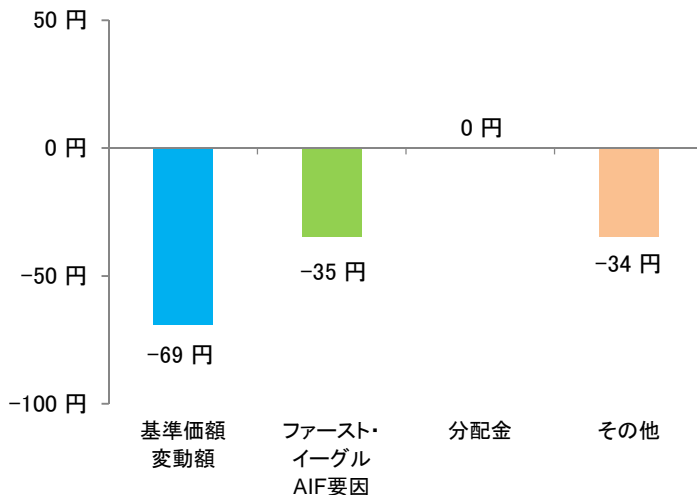
設定来累計	620円		
2015年12月7日	0円	2017年6月5日	80円
2016年6月6日	0円	2017年12月5日	80円
2016年12月5日	80円	2018年6月5日	0円

・分配金は過去の実績であり、将来を示唆または保証するものではありません。  
・運用状況によっては、分配金額が変わる場合、または分配金が支払われない場合があります。

**(ご参考) 基準価額の変動要因**

期間	1か月	3か月	6か月	1年	3年	設定来
比較基準日	2018/7/31	2018/5/31	2018/2/28	2017/8/31	2015/8/31	2012/7/20
比較基準日の基準価額	12,729円	12,805円	12,944円	12,554円	11,289円	10,000円
比較基準日から当月末までの基準価額の変動額	-69円	-145円	-284円	106円	1,371円	2,660円
ファースト・イーグルAIF要因	-35円	-37円	-66円	580円	2,574円	4,646円
分配金	0円	0円	0円	-80円	-240円	-620円
その他	-34円	-108円	-218円	-394円	-963円	-1,366円

**<当月の基準価額の変動要因>**



**<当月の変動要因(コメント)>**

● 当月の基準価額変動におけるファースト・イーグルAIF要因(主に株式要因)は、マイナスの寄与となりました。内訳は金関連資産のマイナス寄与度が相対的に高くなりました。

・基準価額は信託報酬控除後です。  
・設定日の基準価額は当初設定価額です。  
・その他要因は、信託報酬、その他の誤差を含みます。  
・各要因の円未満は四捨五入している関係で、合計が一致しない場合があります。  
・上記の変動要因は概算値であり、実際の基準価額の変動額を正確に説明するものではありません。  
傾向を把握するための参考値としてご覧ください。

2018年8月31日 現在

**Bコース(為替ヘッジなし)**

**基準価額の推移**



※基準価額(税引前分配金再投資)は、税引前分配金を分配時に再投資したものと計算しています。基準価額は信託報酬控除後です。信託報酬については、後記の「ファンドの費用」をご覧ください。  
・上記は過去の実績であり、将来を示唆または保証するものではありません。

**ファンドおよび米ドル/円(ご参考)の騰落率**

	1カ月	3カ月	6カ月	1年	3年	設定来
ファンド	-0.29%	1.59%	2.32%	4.17%	11.09%	97.54%
米ドル/円	0.05%	2.17%	3.44%	0.58%	-8.35%	41.01%

・騰落率は、税引前分配金を分配時に再投資したものと計算しています。ファンドの騰落率であり、実際の投資家利回りとは異なります。  
・上記は過去の実績であり、将来を示唆または保証するものではありません。  
・米ドル/円の騰落率は、対顧客直物電信売買相場の仲値におけるものです。

**ファンドの概況**

基準価額(円)	18,378
純資産総額(億円)	575.97
設定日	2012年7月20日
決算日	原則、6月、12月の各5日 (休日の場合は翌営業日)

内訳	比率
ファースト・イーグル・アムンディ・インターナショナル・ファンド	98.10%
CAマネープールファンド(適格機関投資家専用)	0.13%

**分配実績(1万口当たり、税引前) 直近3年分**

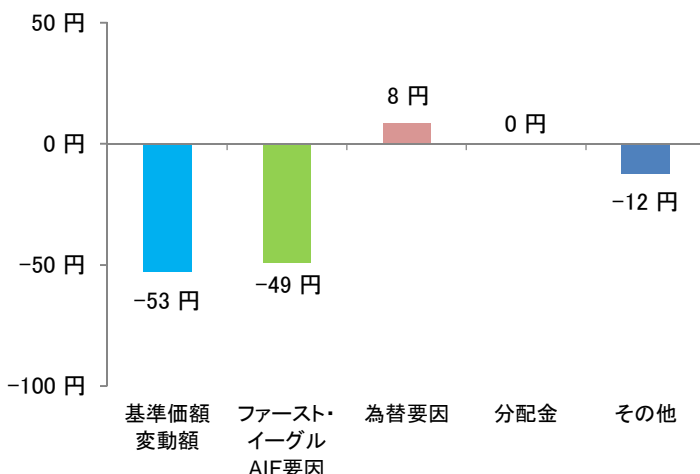
設定来累計	1,200円	
2015年12月7日	0円	2017年6月5日 150円
2016年6月6日	0円	2017年12月5日 150円
2016年12月5日	150円	2018年6月5日 0円

・分配金は過去の実績であり、将来を示唆または保証するものではありません。  
・運用状況によっては、分配金額が変わる場合、または分配金が支払われない場合があります。

**(ご参考) 基準価額の変動要因**

期間	1カ月	3カ月	6カ月	1年	3年	設定来
比較基準日	2018/7/31	2018/5/31	2018/2/28	2017/8/31	2015/8/31	2012/7/20
比較基準日の基準価額	18,431円	18,091円	17,961円	17,784円	16,964円	10,000円
比較基準日から当月末までの基準価額の変動額	-53円	287円	417円	594円	1,414円	8,378円
ファースト・イーグルAIF要因	-49円	-57円	-103円	819円	3,674円	5,875円
為替要因	8円	386円	596円	81円	-1,366円	4,571円
分配金	0円	0円	0円	-150円	-450円	-1,200円
その他	-12円	-42円	-76円	-157円	-445円	-868円

**< 当月の基準価額の変動要因 >**



**< 当月の変動要因(コメント) >**

- 当月の基準価額変動におけるファースト・イーグルAIF要因(主に株式要因)は、マイナスの寄与となりました。内訳は金関連資産のマイナス寄与度が相対的に高くなりました。
- 当月の基準価額変動における為替要因は、円安・ドル高進行を受けてプラス寄与となりました。

・基準価額は信託報酬控除後です。  
・設定日の基準価額は当初設定価額です。  
・その他要因は、信託報酬、その他の誤差を含みます。  
・各要因の円未満は四捨五入している関係で、合計が一致しない場合があります。  
・上記の変動要因は概算値であり、実際の基準価額の変動額を正確に説明するものではありません。  
傾向を把握するための参考値としてご覧ください。

2018年8月31日 現在

「ファースト・イーグル・アムンディ・インターナショナル・ファンド」の運用状況

ファンド価格の推移



《ご参考》為替レートの推移 (米ドル/円)



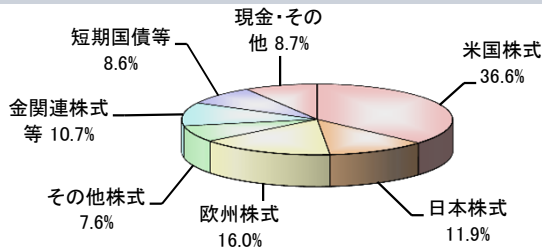
騰落率(米ドルベース)

	1カ月	3カ月	6カ月	1年	3年	設定来
ファンド	-0.27%	-0.32%	-0.57%	4.56%	24.51%	48.33%
MSCIワールド(参考指数)※	1.75%	4.28%	3.09%	14.13%	39.51%	97.32%

※当ファンドは、ベンチマークを設定しておりません。

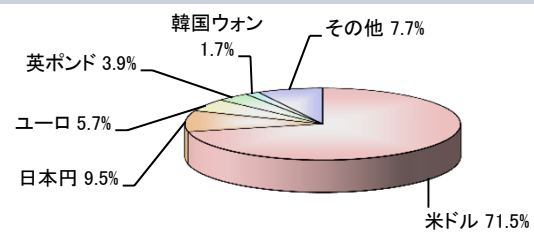
・ファースト・イーグル・アムンディ・インターナショナル・ファンドおよびMSCIワールドの騰落率の基準日は、ワールド・バリュー・アロケーションの基準日の1営業日前です。  
・設定来の騰落率は、ワールド・バリュー・アロケーションが設定された2012年7月20日を基準としています。  
・ファンド価格の推移および騰落率は、ファースト・イーグル・アムンディ・インターナショナル・ファンドの過去の実績であり、ワールド・バリュー・アロケーションの将来の運用成果等を示唆または保証するものではありません。  
・MSCIワールドはMSCI Inc.が開発した株価指数です。同指数に関する著作権、その知的財産権はMSCI Inc.に帰属しております。

資産別比率



・比率は、四捨五入の関係で合計が100%にならない場合があります。  
・比率は、ファースト・イーグル・アムンディ・インターナショナル・ファンドの純資産総額に対する評価金額の割合です。  
・金ETCは金関連株式等に含まれます。  
・上記データは、ファースト・イーグル・アムンディ・インターナショナル・ファンドの月末時点のデータです。

通貨別比率



・比率は、四捨五入の関係で合計が100%にならない場合があります。  
・比率は、ファースト・イーグル・アムンディ・インターナショナル・ファンドの純資産総額に対する評価金額の割合です。  
・上記データは、ファースト・イーグル・アムンディ・インターナショナル・ファンドの月末時点のデータです。

組入株式上位10銘柄

組入銘柄数 : 156銘柄

銘柄名	国名	比率	概要
1 ETFS Physical Gold	英国	5.11%	金ETC(Exchange Traded Commodity)。金の現物を担保とする上場債券。金現物取引価格との連動を目指す。
2 オラクル	米国	2.59%	米国カリフォルニア州に本拠を置く世界的なソフトウェア会社大手。データベース管理システムの開発、販売を行う。
3 Xtrackers Physical Gold ETC	英国	2.11%	金ETC(Exchange Traded Commodity)。金の現物を担保とする上場債券。金現物取引価格との連動を目指す。
4 エクソン・モービル	米国	1.76%	世界最大級の石油・ガス会社。グローバルに石油および石油化学事業を展開する。
5 KDDI	日本	1.75%	移動通信事業と固定通信事業の両方を併せ持つ、総合通信事業者。エネルギー関連や金融事業も展開する。
6 ナショナル・オイルウェル・パーコ	米国	1.68%	テキサス州を拠点とする石油・ガスの採掘機械メーカー。米国をはじめ世界で油田サービス、サプライチェーンの設計・製造・販売も行う世界的リーダー。
7 ウェアハウザー	米国	1.59%	米国林業大手。米国内で最大級の森林を保有し、林業、木材加工、販売などを手掛ける。
8 コムキャスト	米国	1.55%	ケーブルテレビ事業会社。ビデオ、高速インターネット、電話サービスも手掛ける。個人および商工業顧客に、各種娯楽番組、情報・通信サービスを提供する。
9 ファナック	日本	1.53%	FA商品、ロボット商品、ロボマシン商品の製造・販売・保守サービスが事業の柱で、FA、ロボット、ロボマシンの分野では、世界最大級のメーカー。
10 シュルンベルジェ	米国	1.45%	石油探査・油田サービス業。テクノロジー、プロジェクト管理、情報ソリューションなどのサービスを提供。高度な探査および調査データ処理も手掛ける。

・比率は、ファースト・イーグル・アムンディ・インターナショナル・ファンドの純資産総額に対する評価金額の割合です。  
・上記データは、ファースト・イーグル・アムンディ・インターナショナル・ファンドの月末時点のデータです。



2018年8月31日 現在

「ファースト・イーグル・アムンディ・インターナショナル・ファンド」 ファンド・マネージャーコメント

【市場動向】

8月のグローバル株式市場は、米国主導の貿易戦争による潜在的な影響が引き続き懸念されたことや、トルコをめぐる地政学的な緊張を背景にボラティリティ(価格変動性)がやや上昇したものの、底堅い企業決算等を受けて米国市場が世界株式の上昇を支える形となりました。セクター別では、情報技術やヘルスケアが良好なパフォーマンスを示した一方、エネルギーや素材はマイナスのリターンとなりました。このような環境下、S&P500指数(配当込み)が当月3.74%の上昇、世界の先進国の株式市場の動きを示すMSCIワールド指数(配当込み)は同1.75%の上昇となりました(それぞれ米ドルベース)。

8月の米ドル/円相場は、貿易戦争をめぐって乱高下する他通貨ペアとは一線を画し、狭いレンジでの取引となりました。米中間の貿易摩擦等からリスク回避の円買いが進行したものの、その後、米国とメキシコが二国間交渉で合意したことや、米国4-6月期GDP(国内総生産)の上方修正等から米ドルは反発地合いとなり、当月末の米ドル/円レートは前月末並みの水準で着地しました。商品市場では、原油価格(WTI先物)が前月末と同じ1バレル70ドル台、金価格は1オンス1,221ドル台から1,199ドル台へ下落しました。米国の長期国債利回りは、2.86%と前月から低下(債券価格は上昇)となり、高利回り債市場は、代表的な指数であるクレディ・スイス・ハイイールド指数で0.78%上昇しました。

【運用状況】

ファースト・イーグル・アムンディ・インターナショナル・ファンドのファンド価格は、前月比0.27%の下落(米ドルベース)となりました。資産クラスごとに基準価額に対する貢献度をみますと、米国株式がプラスに貢献した一方、金関連資産はマイナスに寄与しました。株式のセクター別では情報技術、資本財・サービスがプラスに貢献しましたが、エネルギー、生活必需品がマイナスに寄与しました。

当月の収益にプラスに貢献した保有銘柄は、フローサーブ、セコム、マイクロソフトなどでした。一方、マイナスの貢献となった保有銘柄は、ブリティッシュ・アメリカン・タバコ、シュルンベルジェ、ウィートン・プレシャス・メタルズなどでした。

【今後の運用方針】

私たちは、これまでも金融危機以前を上回る世界の債務水準、そしてこれが世界経済における脆弱性の要因ともなっていることに懸念を示してきました。また、地政学的な問題が複雑化していることにも警戒しています。このような投資環境を鑑みて、今は過度なリスクを取りに行く時ではないと考えています。

私たちは、予期せぬ事態が生じても、回復不可能な損失を回避できるよう、十分に割安な水準で投資を行うことを重視し、個別銘柄の株価が私たちの考える本源的価値を十分に下回る場合にのみ、投資を行います。投資機会が限られると考える局面では、現金等を保持します。現金等は、株価が調整して投資機会が増加したと判断した段階で、投資資金に充当するものと位置付けています。また、予期せぬリスクに対するヘッジ手段、及び中長期的に資産の実質的価値の維持を目指す手段として、金関連資産を一定比率保有します。

今後も引き続き、ボトムアップによる銘柄選択を通じて質の高い事業や希少な資産を有すると考えられる企業に分散投資することで、資産の保全に努めながら、ドルベースで相場環境にかかわらずプラスのリターンを追求し、投資信託財産の長期的な成長を目指した運用を継続する方針です。

※各指数および価格等の基準日(「月末」を含む)は、ワールド・バリュー・アロケーションの基準価額に対応して1営業日前です。

### ファンドの目的

ファンドは、投資信託証券への投資を通じて、主として世界各国の株式等へ実質的に投資を行い、投資信託財産の中長期的な成長を目指して運用を行います。

「ワールド・バリュー・アロケーション Aコース(為替ヘッジあり)」、「ワールド・バリュー・アロケーション Bコース(為替ヘッジなし)」を、それぞれ「Aコース」または「ワールドバリューA」、「Bコース」または「ワールドバリューB」と略す場合があります。

### ファンドの特色

- ① 長期にわたり優れた運用実績がある「ファースト・イーグル・グローバル・ファンド(以下、類似ファンド)」と同じ運用手法の「ファースト・イーグル・アムンディ・インターナショナル・ファンド(以下、ファースト・イーグルAIF)」へ主に投資します。
  - 米ドル建のルクセンブルク籍の会社型投資信託「ファースト・イーグルAIF」と円建の国内籍の投資信託である「CAマネープールファンド(適格機関投資家専用)」を主要投資対象とします。世界の株式等への投資は「ファースト・イーグルAIF」を通じて行います。
  - 「ファースト・イーグルAIF」の運用は、類似ファンド同様、米国の運用会社ファースト・イーグル・インベストメントマネジメント社(以下、ファースト・イーグル社。同社は200年以上の歴史を有する米国有数の独立系運用会社)のグローバル・バリュー・チームが行います\*。
  - ※ 類似ファンドは、運用資産残高の急増により2005年3月より新規申込みの受付を中止していましたが、2008年1月から再開しました。なお、類似ファンドは米国内の投資家専用のファンドです。ファースト・イーグルAIFも2004年2月より新規申込みの受付を中止していましたが、2008年8月から再開しました。
  - \* ファンドも将来、運用資産残高の急増および市況環境の変化等により、新規申込みの受付を停止する場合があります。
- ② 主に割安と判断される世界の株式等に実質的に投資し、米ドルベースで相場環境にかかわらずプラスのリターンを追求することで、投資信託財産の中長期的な成長を目指します。
  - 世界各国(エマージング地域にも投資することがあります。)の株式を対象として、ボトムアップ方式により個別銘柄の調査を行い、PBR等の伝統的なバリュエーション分析のほか、フリーキャッシュフロー等、様々な分析を加え、財務内容を徹底的に分析します。
  - 分析の結果、十分に割安で魅力的であると判断した銘柄でポートフォリオを構築します。
  - 特定の株価指数にとらわれない運用を行うため、ベンチマークを設定しておりません。
  - 「ファースト・イーグルAIF」において、米ドルベースでのパフォーマンスを向上させるために、現地通貨売り/米ドル買いの為替取引を行うことがあります。
- ③ 原則として円ベースでの為替ヘッジを行うAコース、行わないBコースの間で無手数料でスイッチング\*が可能です。
  - Aコースにおいては、米ドル建の「ファースト・イーグルAIF」に対して原則として米ドル売り/円買いの為替ヘッジを行うことにより、米ドルと円の為替変動リスクの低減を図ることを基本とします。
  - スwitchingの際には、換金時と同様に、税金がかかりますのでご注意ください。
  - ※ AコースまたはBコースを換金した場合の手取金をもって、その換金の申込受付日に、もう一方のファンドの購入の申込みを行うことをいいます。

◆ 資金動向および市況動向等によっては、上記のような運用ができない場合があります。◆

### 収益分配金に関する留意事項

- 分配金は、預貯金の利息とは異なり、投資信託の純資産から支払われますので、分配金が支払われると、その金額相当分、基準価額は下がります。
- 分配金は、計算期間中に発生した収益(経費控除後の配当等収益および評価益を含む売買益)を超えて支払われる場合があります。その場合、当期決算日の基準価額は前期決算日と比べて下落することになります。また、分配金の水準は、必ずしも計算期間におけるファンドの収益率を示すものではありません。
- 投資者のファンドの購入価額によっては、分配金の一部または全部が、実質的には元本の一部戻しに相当する場合があります。ファンド購入後の運用状況により、分配金額より基準価額の値上がり小さかった場合も同様です。

### 投資リスク

ファンドは、投資信託証券への投資を通じて、主として世界各国の株式など値動きのある有価証券(外貨建資産には為替変動リスクがあります。)に実質的に投資しますので、基準価額は変動します。したがって、**投資元本が保証されているものではありません**。ファンドの基準価額の下落により、**損失を被り投資元本を割り込むことがあります**。ファンドの運用による損益はすべて投資者に帰属します。なお、投資信託は預貯金とは異なります。

基準価額の主な変動要因としては、価格変動リスク、流動性リスク、カントリーリスク、為替変動リスク、金利変動リスク、信用リスク等が挙げられます。なお、基準価額の変動要因(投資リスク)は、これらに限定されるものではありません。また、その他の留意点として、収益分配金に関する留意事項、ファンドの繰上償還等があります。詳しくは、投資信託説明書(交付目論見書)の「投資リスク」をご覧ください。

### 《当資料のお取扱いについてのご注意》

■当資料は、法定目論見書の補足資料としてアムンディ・ジャパン株式会社が作成した販売用資料であり、法令等に基づく開示資料ではありません。■当ファンドの購入のお申込みにあたっては、販売会社より投資信託説明書(交付目論見書)をあらかじめまたは同時に渡させていただきますので、お受取りの上、内容は投資信託説明書(交付目論見書)で必ずご確認ください。なお、投資に関する最終決定は、ご自身でご判断ください。■当資料は、弊社が信頼する情報に基づき作成しておりますが、情報の正確性について弊社が保証するものではありません。また、記載されている内容は、予告なしに変更される場合があります。■当資料に記載されている事項につきましては、作成時点または過去の実績を示したものであり、将来の成果を保証するものではありません。また、運用成果は実際の投資家利回りとは異なります。■投資信託は、元本および分配金が保証されている商品ではありません。■投資信託は値動きのある証券等に投資します。組入れた証券等の値下がり、それらの発行者の信用状況の悪化等の影響による基準価額の下落により損失を被ることがあります。したがって、これら運用により投資信託に生じた利益および損失は、すべて投資者の皆様に帰属いたします。■投資信託は預金、保険契約とは異なり、預金保険機構・保険契約者保護機構の保護の対象ではありません。また、登録金融機関を通じてご購入いただいた投資信託は、投資者保護基金の保護の対象とはなりません。■投資信託のお申込みに関しては、クーリングオフの適用はありません。

投資信託説明書(交付目論見書)のご請求・お申込みは

## 野村證券

商号等:野村證券株式会社  
金融商品取引業者 関東財務局長(金商)第142号  
加入協会:日本証券業協会 一般社団法人日本投資顧問業協会  
一般社団法人金融先物取引業協会  
一般社団法人第二種金融商品取引業協会

設定・運用は



商号等:アムンディ・ジャパン株式会社(金融商品取引業者)  
登録番号 関東財務局長(金商)第350号  
加入協会:一般社団法人投資信託協会  
一般社団法人日本投資顧問業協会  
日本証券業協会  
一般社団法人第二種金融商品取引業協会

## お申込みメモ

購入単位	各申込コースの購入単位は以下の通りです。 一般コース:1万口以上1口単位または1万円以上1円単位 自動けいぞく投資コース:1万口以上1口単位または1万円以上1円単位 詳しくは販売会社にお問合せください。(購入後のコース変更はできません。)
購入価額	購入申込受付日の翌営業日の基準価額とします。
購入代金	原則として購入申込受付日から起算して7営業日目までにお申込みの販売会社にお支払いください。
換金単位	各申込コースの換金単位は以下の通りです。 一般コース:1口単位または1円単位、自動けいぞく投資コース:1口単位または1円単位
換金価額	換金申込受付日の翌営業日の基準価額とします。
換金代金	原則として、換金申込受付日から起算して7営業日目以降にお支払いします。
購入・換金申込受付不可日	ニューヨーク証券取引所の休業日、ニューヨークもしくはルクセンブルクの銀行休業日のいずれかに該当する場合、または12月24日である場合は、スイッチングを含め受け付けません。
申込締切時間	詳しくは販売会社にお問合せください。
換金制限	1日1件3億円を超える換金のお申込みは受け付けません。また投資信託財産の効率的な運用が妨げられると委託会社が合理的に判断する場合、諸事情により金融商品市場等が閉鎖された場合等一定の場合に換金の制限がかかる場合があります。
購入・換金申込受付の中止および取消し	委託会社は、金融商品市場における取引の停止、外国為替取引の停止、決済機能の停止、その他やむを得ない事情があるときは、購入・換金の申込受付を中止すること、および既に受け付けた購入・換金の申込受付を取消すことができます。
信託期間	2012年7月20日(設定日)から2022年12月5日までとします。
決算日	年2回決算、原則毎年6月5日および12月5日です。休業日の場合は翌営業日とします。
収益分配	年2回。毎決算時に収益分配方針に基づいて分配を行います。ただし、分配対象額が少額の場合には分配を行わないことがあります。「自動けいぞく投資コース」は税引後無手数料で再投資されます。
課税関係	課税上は、株式投資信託として取扱われます。 公募株式投資信託は税法上、少額投資非課税制度の適用対象です。 配当控除および益金不算入制度は適用されません。

## ファンドの費用

### 投資者が直接的に負担する費用

購入時手数料	購入申込受付日の翌営業日の基準価額に、販売会社が独自に定める料率を乗じて得た金額とします。有価証券届出書作成日現在の料率上限は、 <b>3.24%(税抜3.0%)</b> です。
信託財産留保額	ありません。

### 投資者が投資信託財産で間接的に負担する費用

運用管理費用(信託報酬)	純資産総額に対し <b>年率0.8424%(税抜0.78%)</b> を乗じて得た金額とします。また、実質的な負担上限は、純資産総額に対し <b>年率1.8424%(税込)*</b> とします。(この他に、「ファースト・イーグルAIF」においては成功報酬がかかりますが、運用状況によって変動するためその合計額は記載していません。) ※ファンドの信託報酬率0.8424%(年率・税込)に主要投資対象の投資信託証券のうち信託報酬が最大のもの(「ファースト・イーグルAIF」年率1.0%)を加算しております。
その他の費用・手数料	その他の費用・手数料として下記の費用等が投資者の負担となり、ファンドから支払われます。 ・有価証券売買時の売買委託手数料および組入資産の保管費用などの諸費用 ・信託事務の処理等に要する諸費用(監査費用、目論見書・運用報告書等の印刷費用、有価証券届出書関連費用等を含みます。) ・投資信託財産に関する租税 等 ※その他、「ファースト・イーグルAIF」においてはルクセンブルクの年次税(年率0.01%)などの諸費用がかかります。 <b>※その他の費用・手数料の合計額は、運用状況等により変動するものであり、事前に料率、上限額等を表示することはできません。</b>

◆各ファンドの費用の合計額については保有期間等に応じて異なりますので、表示することはできません。

## 委託会社、その他の関係法人の概要

委託会社	アムンディ・ジャパン株式会社
受託会社	野村信託銀行株式会社
販売会社	野村證券株式会社
ファンドに関する照会先	委託会社の名称:アムンディ・ジャパン株式会社 お客様サポートライン:0120-202-900(フリーダイヤル) 受付は委託会社の営業日の午前9時から午後5時まで ホームページアドレス:https://www.amundi.co.jp/